



中油燃氣集團有限公司


CHINA OIL AND GAS GROUP LIMITED

(Incorporated in Bermuda with limited liability)

Stock code: 603

2017年度业绩演示

2018年3月



目录



中油燃气集团有限公司
CHINA OIL AND GAS GROUP LIMITED

财务业绩

运营业绩

天然气分销业务

油气生产业务

问答环节

主要经营指标



中油燃气集团有限公司
CHINA OIL AND GAS GROUP LIMITED

除税前经常性溢利
(港元)

2017: 8亿
2016: 7亿

+20%

营业收入(港元)

2017: 77亿
2016: 64亿

+19%

销气量(立方米)

2017: 3,309亿
2016: 2,769亿

+20%

净资产(港元)

2017: 62亿
2016: 53亿

+18%

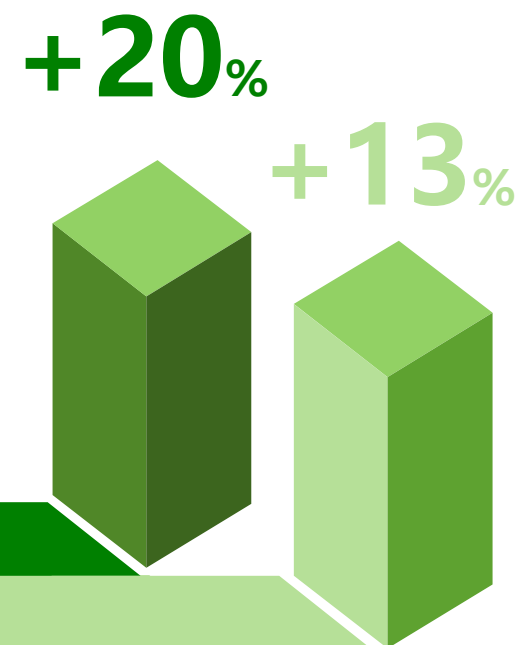
财务摘要



中油燃气集团有限公司
CHINA OIL AND GAS GROUP LIMITED

撇除一次性项目后之溢利

(千港元)	FY2016	FY2017
税前溢利	842,129	811,466
加:		
-物业、厂房及设备之减值亏损拨回	52,003	4,402
其他收益/亏损:		
-出售可供出售投资之亏损(收益)	1,879	17,748
-出售以公允价值经损益表入账金融资产之收益/(亏损)	(3)	-
-以公允价值经损益表入账金融资产之公允价值增加/(减少)	902	1,394
-出售一间附属公司收益	124,199	-
-出售一间联营公司收益	-	3,759
-议价收购收益	10,803	-
撇除一次性项目后之税前溢利	652,347	784,162
撇除一次性项目后之公司拥有人税后溢利	198,702	224,807



财务摘要



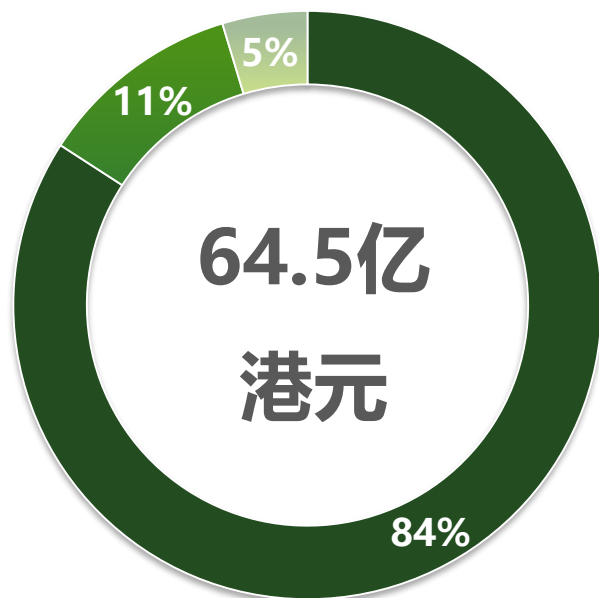
中油燃气集团有限公司
CHINA OIL AND GAS GROUP LIMITED

分部营业额

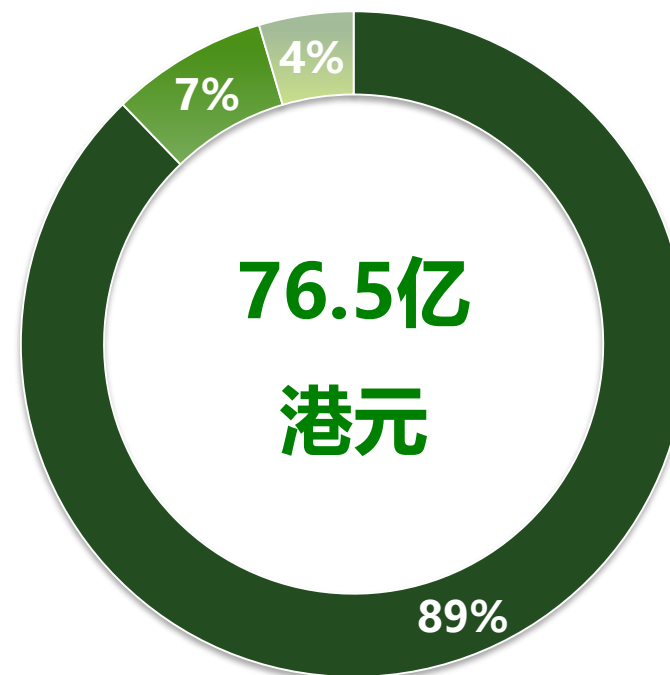
■ 销售及输送天然气及其他相关产品

■ 燃气管道建造及接驳

■ 开采及生产原油及天然气



FY2016

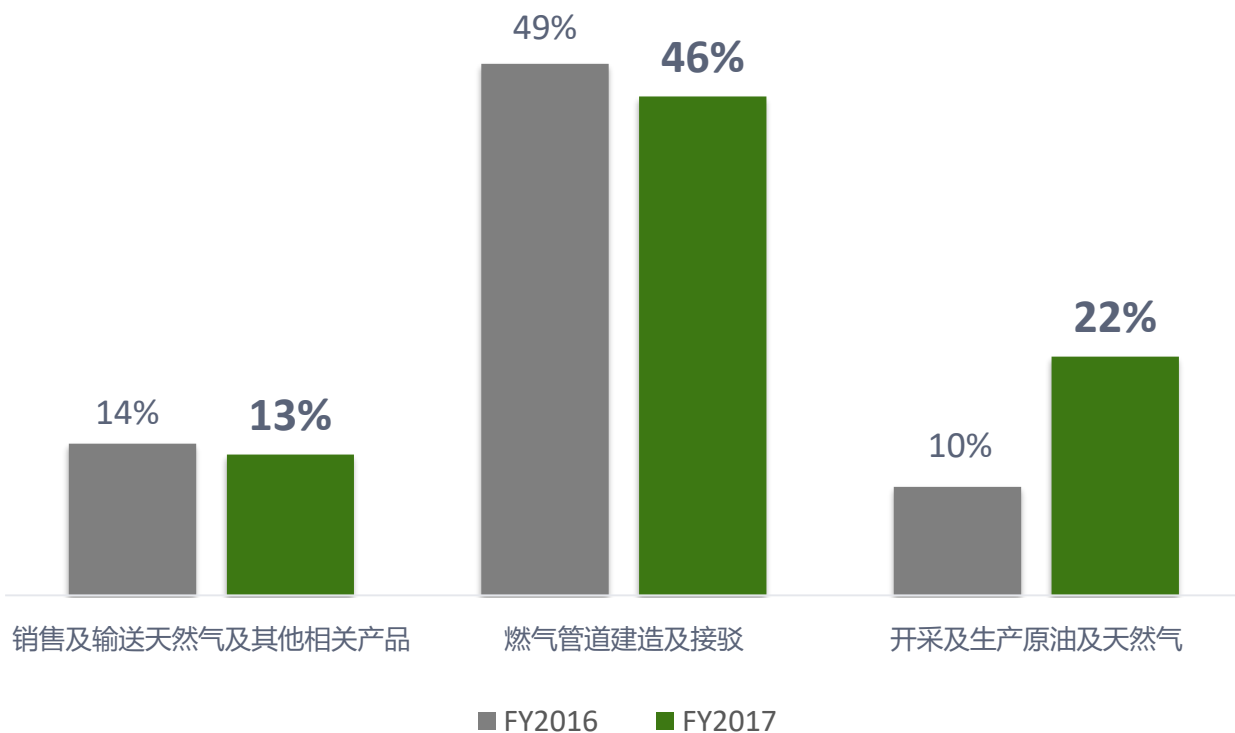


FY2017



毛利率

分部毛利率



整体毛利率

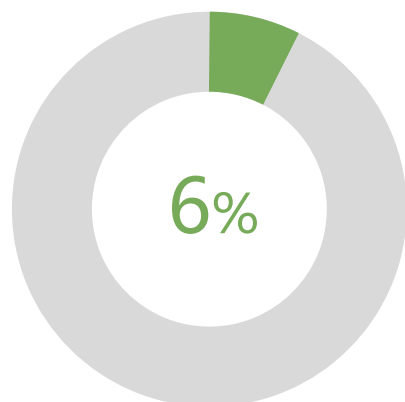


成本管理

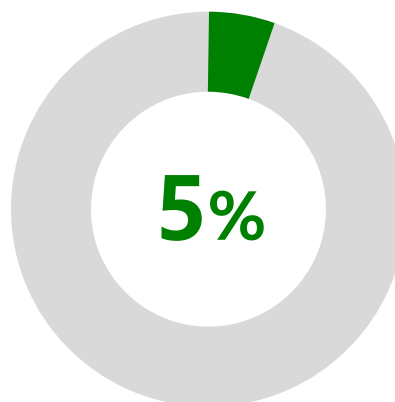


中油燃气集团有限公司
CHINA OIL AND GAS GROUP LIMITED

(千港元)	FY2016	FY2017	同比
销售和分销费用	66,537	50,507	-24%
行政费用	301,650	307,497	+2%
总收入占比	6%	5%	-1%



2016



2017

- ◆ 集团销售及分销费用减少

-24%

- ◆ 行政费用及销售和分销费用在总收入占比中减少

-1%

财务摘要



中油燃气集团有限公司
CHINA OIL AND GAS GROUP LIMITED

经调整扣除利息、税项、折旧及摊销前盈利

(千港元)	FY2016	FY2017
除税前溢利	842,129	811,466
加:		
折旧及摊销	427,264	439,515
财务费用	201,946	203,677
物业、厂房及设备减值亏损	(52,003)	(4,402)
出售一间附属公司收益	(124,199)	-
出售一间联营公司收益	-	(3,759)
议价收购收益	(10,803)	-
利息收入	(83,310)	(101,741)
经调整扣除利息、税项、折旧及摊销前溢利	1,201,024	1,344,755

+12%



财务摘要



中油燃气集团有限公司
CHINA OIL AND GAS GROUP LIMITED

其他财务数据

(百万港元)	FY2016	FY2017	同比
净资产	5,251	6,206	+18%
总资产	13,604	15,547	+14%
每股资产净值 (港仙)	4.859	5.741	+18%

(百万港元)	FY2016	FY2017	同比
现金及现金等价物	1,859	2,339	+26%
总债务	5,367	5,719	+7%

(百万港元)	FY2016	FY2017	同比
经营活动现金流量	1,290	1,479	+15%
资本开支	842	953	+13%
净利息费用 (扣除资本化后)	202	204	+1%

目录



中油燃气集团有限公司
CHINA OIL AND GAS GROUP LIMITED

财务业绩

运营业绩

天然气分销业务

油气生产业务

问答环节

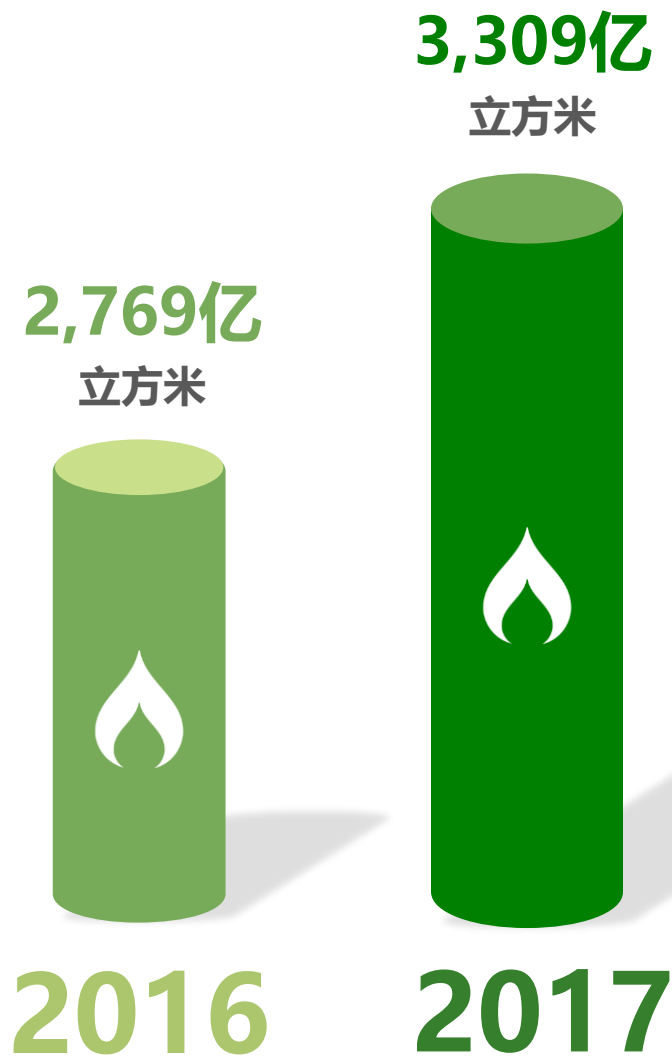
销气量



中油燃气集团有限公司
CHINA OIL AND GAS GROUP LIMITED

集团全年总销气量
按年增长

+20%



天然气分销业务



中油燃气集团有限公司
CHINA OIL AND GAS GROUP LIMITED

百万立方米	FY2016	FY2017	同比
总销气量	2,769	3,309	+20%
居民用户	808	805	-
工商业用户	1,599	2,135	+34%
加气站	362	369	+2%
向第三方输气量	340	756	+122%
总运输气量	11	11	-

工商业用户销气量


全年增长达 **+34%**

天然气分销业务 - 销气量占比



中油燃气集团有限公司
CHINA OIL AND GAS GROUP LIMITED

销气量占比 - 按用户类型



集团持续以开拓**工商业用户**作为主要开发任务

天然气分销业务 - 销气量占比



中油燃气集团有限公司
CHINA OIL AND GAS GROUP LIMITED

省份	销气量占比	
	FY2016	FY2017
青海	46.4%	43.9%
山东	9.9%	10.4%
湖南	10.9%	8.8%
江苏	11.9%	12.9%
广东	4.4%	4.8%
江西	5.0%	5.0%
山西	5.3%	7.8%
湖北	3.3%	3.0%
贵州	1.0%	2.6%
其他	2.0%	0.8%

集团大部分省份之销气量录得明显增长，同时青海省的比重按年减少，有效优化集团的天然气销售结构。

天然气分销业务



中油燃气集团有限公司
CHINA OIL AND GAS GROUP LIMITED

其他主要运营数据	FY2016	FY2017	同比
综合销气价格(RMB/m ³)	1.63	1.74	+7%
居民用户	1.30	1.31	+1%
工商业用户	1.72	1.85	+8%
加气站	1.97	2.03	+3%
综合购气价格(RMB/m ³)	1.26	1.33	+6%
综合购销价差 (RMB/m ³)	0.37	0.41	+11%
购销价差占销售价格比例	23%	24%	+1%
向第三方输气均价 (RMB/m ³)	0.085	0.062	-27%
平均居民接驳费(RMB/户)	2,828	2,793	-1%

天然气分销业务 - 用户接驳



中油燃气集团有限公司
CHINA OIL AND GAS GROUP LIMITED

2017年，公司终端用户数量录得稳定增长，

新接驳居民用户**127,100**户，新接驳工商业用户**1,157**家。

截至2017年底累计接驳用户数量





新增特许经营权

2017年，集团新增**5**个特许经营权，
累计特许经营权数量达**75**个。

江苏省宝应县泛水镇

湖北省仙桃市排湖风景区

1

2

3

4

5

湖北省仙桃市郑场镇

江苏省盐城市大丰区

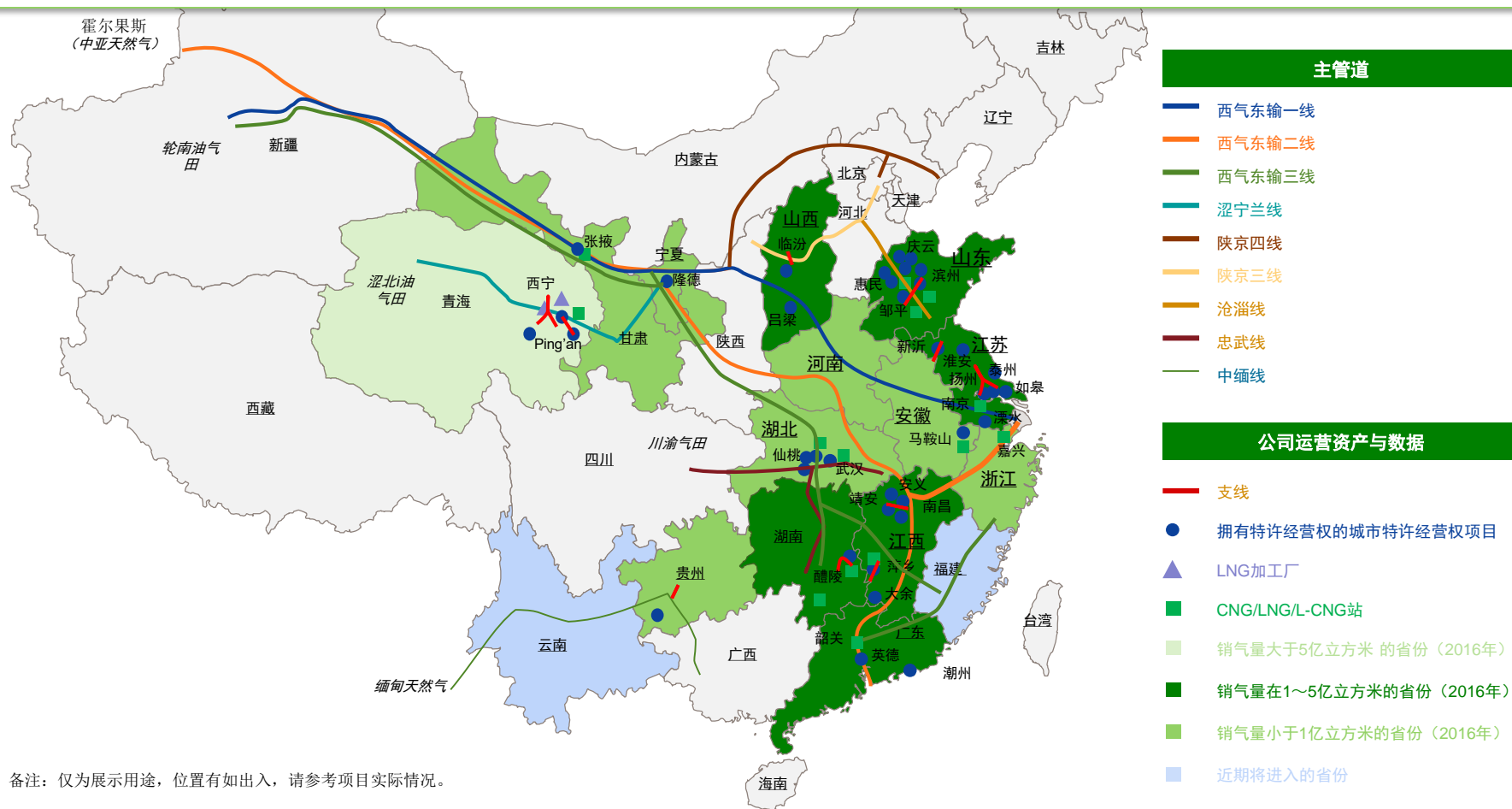
青海省大通县北川工业园区

运营地图



中油燃气集团有限公司
CHINA OIL AND GAS GROUP LIMITED

集团于15个省拥有75个城市燃气特许经营权，同时经营高压支线管道业务，总长度达1,073公里，并拥有55座天然气加气站，以及一支由100台运输车构成的运输车队。



备注：仅为展示用途，位置有如出入，请参考项目实际情况。

目录



中油燃气集团有限公司
CHINA OIL AND GAS GROUP LIMITED

财务业绩

运营业绩

天然气分销业务

油气生产业务

问答环节

油气生产业务



中油燃气集团有限公司
CHINA OIL AND GAS GROUP LIMITED

经营数据	FY2016	FY2017
产量 (桶油当量/天)	5,001	4,849
原油 (桶/天)	2,285	2,207
NGLs (桶/天)	661	660
天然气 (千立方英尺/天)	12,330	11,891
平均实现原油价格 (加元/桶)	49.98	60.26
平均实现WTI价格 (美元/桶)	43.37	50.93
运营净回值 (加元/桶油当量)	18.78	23.23
储量变化	FY2016	FY2017
探明储量 (百万桶油当量)	22.90	22.76
探明加控制储量 (百万桶油当量)	33.10	34.98

+24%

+6%

油气生产业务



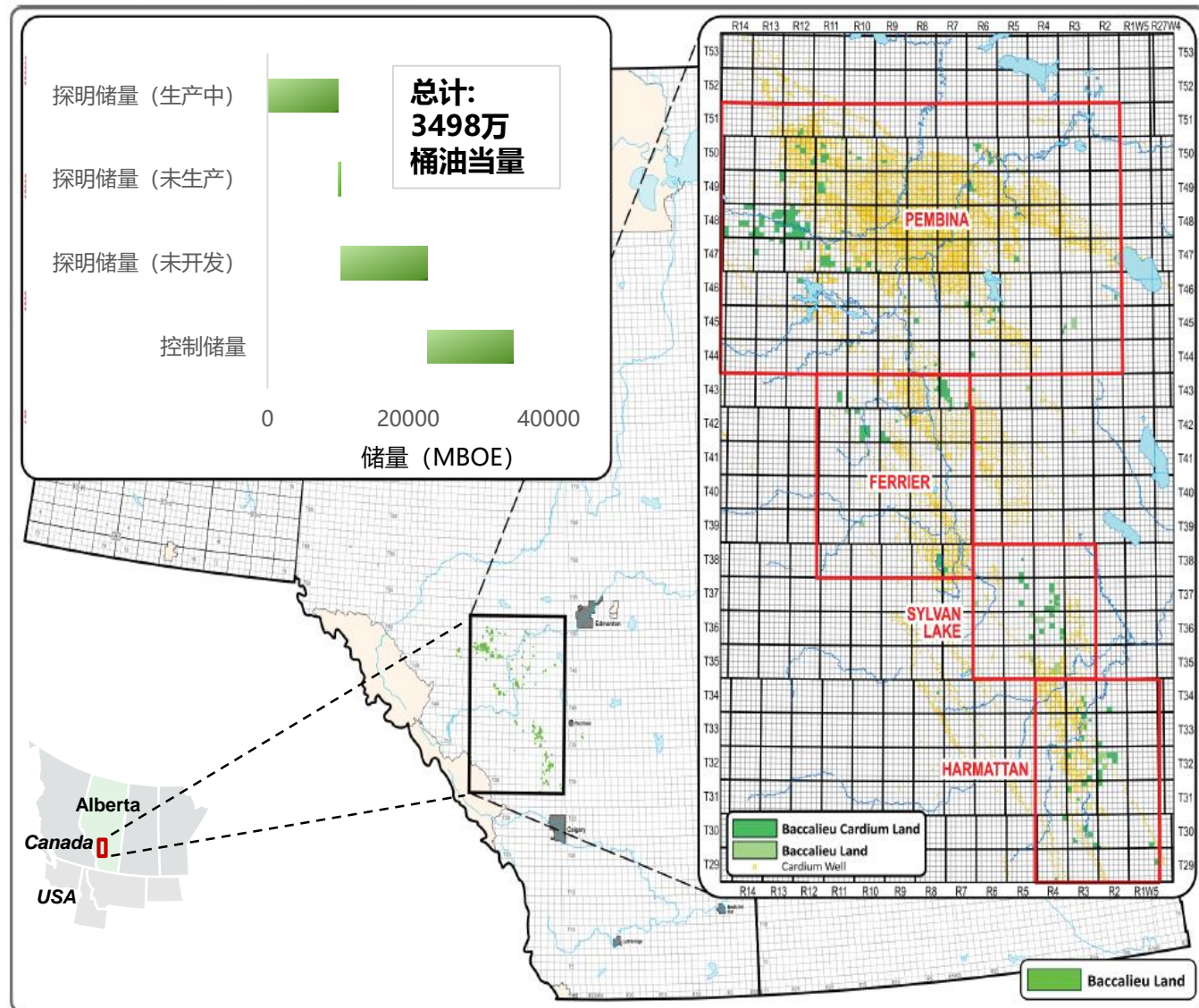
中油燃气集团有限公司
CHINA OIL AND GAS GROUP LIMITED

谨慎的开发计划

总钻井**13**口,
成功率**100%**

有效的成本控制

每桶油当量
运营成本为**10.1**加元



目录



中油燃气集团有限公司
CHINA OIL AND GAS GROUP LIMITED

财务业绩

运营业绩

天然气分销业务

油气生产业务

问答环节

Disclaimer



中油燃氣集團有限公司
CHINA OIL AND GAS GROUP LIMITED

This document is for information purpose only, based on information provided by the Company and does not constitute an offer, solicitation, term, representation or warranty with respect to the purchase or sale of any security. Neither this document nor anything contained in it shall form the basis of, or be relied upon in connection with, any contract or commitment whatsoever.

Neither the Company nor any person connected with it accepts any liability whatsoever for any loss howsoever arising from any use of this document or its contents or otherwise arising in connection therewith. This document has not been approved or disapproved by the Company or any of its directors, officers, employees or shareholders, and neither the Company nor any of such persons shall be in any way responsible for the contents hereof. Any opinion, estimate or projection herein constitutes a judgment as of the date of this document, and there can be no assurance that future results or events will be consistent with any such opinion, estimate or projection. The information in this document is subject to change without notice, its accuracy is not verified or guaranteed, it may be incomplete or condensed and it may not contain all material information concerning the Company.

China Oil and Gas Group Limited

<http://www.hk603.com/>

Contacts:

Investor Relations

Phone: (852)2200-2222

Fax: (852)2827-2808

Email: info@hk603.com